

Arbeitssicherheit & Gesundheitsschutz - Rettungszeichen

Arbeitsbedingte Gesundheitsgefahren, Unfälle und Erkrankungen sollen gar nicht erst entstehen. Dazu ist es wichtig, Gefahrenhinweise und Symbole richtig zu verstehen.

Vor allem junge Menschen sind am Arbeitsplatz besonders gefährdet, weil sie (noch) nicht über alle nötigen Kenntnisse verfügen.

Dieses Quiz zeigt Ihnen, wie gut Sie sich bereits auskennen!

Hinweis: Es können mehrere Antworten richtig sein.



Quelle: Pixabay, planet-fox

Viel Erfolg!

Rettungszeichen

Rettungszeichen zeigen Ihnen im Betrieb den schnellsten Weg in Sicherheit, zum Beispiel:




- im Brandfall,
- bei Unfällen
- bei anderen Notfällen

Im Betrieb ist es besonders wichtig, die Rettungswege und Rettungseinrichtungen zu kennen. So können Sie sich und andere umsichtig und unverzüglich in Sicherheit bringen.



Quelle: Pixabay, succo

1. Welches dieser Zeichen ist ein Rettungszeichen?

- 
- 
- 

2. Füllen Sie den Lückentext aus.



Quelle: Pixabay, MelSi


Das Rettungszeichen für den ist grün und zeigt eine laufende Person mit einem Pfeil. Rettungszeichen sind immer in der Farbe gehalten.

Die Bedeutung der Rettungszeichen ist europaweit .

Die Rettungszeichen befinden sich in der Regel .

3. Rettungszeichen und ihre Bedeutung

Ordnen Sie die Piktogramme ihrer jeweiligen Bedeutung zu.



<input type="radio"/>	<input type="radio"/>	<input type="radio"/>	Arzt
<input type="radio"/>	<input type="radio"/>	<input type="radio"/>	Rettungsring
<input type="radio"/>	<input type="radio"/>	<input type="radio"/>	Fluchtweg links
<input type="radio"/>	<input type="radio"/>	<input type="radio"/>	Fluchtweg rechts
<input type="radio"/>	<input type="radio"/>	<input type="radio"/>	öffentliche Schutzausrüstung

Geschafft! 🙌

Tipp:

Weitere Informationen und alle Sicherheitszeichen finden Sie auf der BGHM-Webseite:

<https://www.bghm.de/arbeitsschuetzer/praxishilfen/sicherheitszeichen>



Quelle: Pixabay, geralt