

Tapetenzeichen - Kennzeichnung und Symbole

Während Ihrer Arbeit im Betrieb oder in der überbetrieblichen Ausbildung haben Sie sich mit der Verarbeitung von Tapeten beschäftigt.

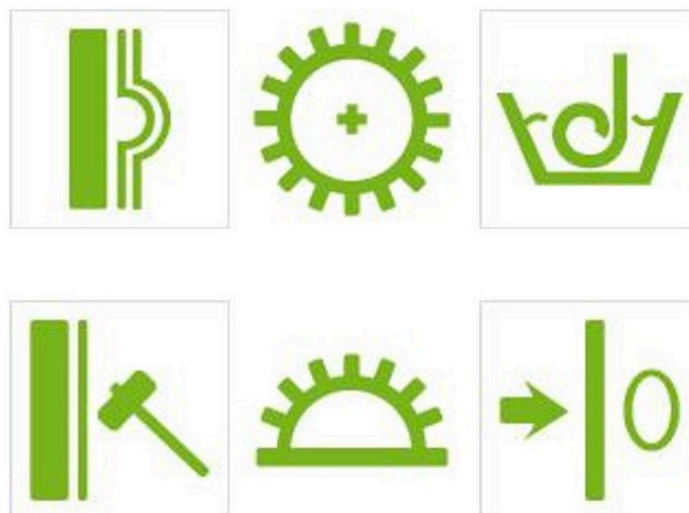
Zur Kennzeichnung von Wandbekleidungen gilt die **DIN EN 235**.

Sie umfasst im Wesentlichen Angaben über

- Waschbarkeit
- Lichtbeständigkeit
- Muteransatz und Rapport
- Verarbeitung
- die richtige Methode des Entfernens

Die nachfolgenden Fragen zeigen Ihnen, ob Sie sicher die verschiedenen Kennzeichen und Symbole für Tapeten kennen.

Viel Erfolg!



Quelle: Deutsches Tapeten-Institut

1. Warum gibt es Tapetenkennzeichen?

Welche Aussagen über Tapetensymbole sind richtig?

Es stimmen vier Aussagen!

- Die Tapetensymbole informieren u. a. über spezielle Eigenschaften sowie über den Musteransatz.
- Die Symbole zeigen an, in welchem Land die Tapete verkauft werden darf.
- Die Tapetensymbole variieren von Hersteller zu Hersteller.
- Es gibt unterschiedliche Kennzeichnungen in Europa.
- Die Tapetenkennzeichen informieren über Produkt- und Verarbeitungseigenschaften.
- Die Kennzeichen bestätigen die Echtheit der Tapete eines Herstellers.
- Die Tapetenkennzeichen sind genormt und sehen immer gleich aus.
- Die Symbole sind rechtlich geschützt.



Quelle: HWK Dresden

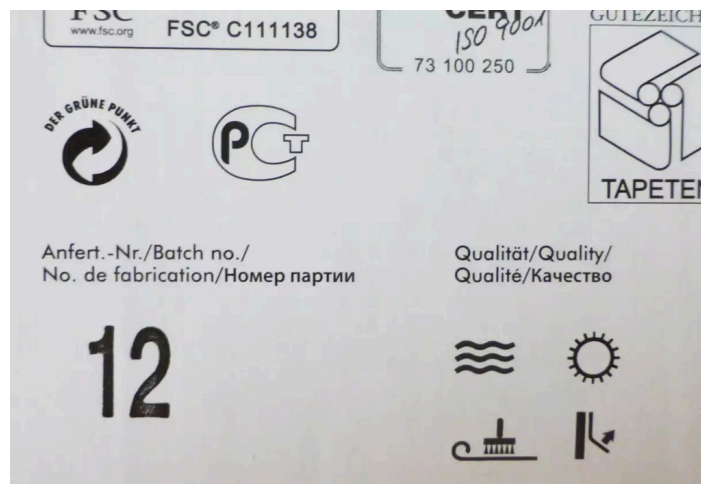
2. Was sagt eine Anfertigungsnummer aus?

Jede Tapetenrolle ist mit einer Anfertigungsnummer, auch Batch-No. oder Chargennummer genannt, gekennzeichnet.

Was sagt diese Nummer aus?

Es stimmen drei Aussagen!

- Sie beschreibt den Rapport in Zentimetern.
- Die Anfertigungsnummern werden den Tapetenherstellern vom landeseigenen Tapeten-Institut zugeordnet.
- Die Chargennummer zeigt an, wie viele Rollen einer Sorte angefertigt worden sind.
- Sie kennzeichnet die Herstellungscharge der Tapete.
- Die Anfertigungsnummer gibt die Haltbarkeit der Tapete an.
- Eine gleiche Anfertigungsnummer stellt sicher, dass die damit gekennzeichneten Tapetenrollen farb- und mustergleich sind.
- Stimmt die Chargennummer nicht überein, sind Farb- oder Musterabweichungen selbst bei gleichen Rollen wahrscheinlich.



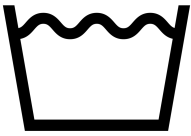

Quelle: Ausschnitt Tapetenetikett, GKZ

3. Tapetensymbole - Wasser und Licht

**Welche Symbole geben die Wasser- und Waschbeständigkeit an?
Ziehen Sie die richtigen Piktogramme ins Antwortfeld.**

Auswahl:



Antwort:



Prüfen

**Welche Symbole sagen etwas über die Lichtbeständigkeit aus?
Ziehen Sie die richtigen Piktogramme ins Antwortfeld.**

Auswahl:



Antwort:

A dashed rectangular box intended for the user to place the selected symbols.


Prüfen

4. Tapetensymbole - Verarbeitung und Entfernen

Welche Symbole geben Hinweise zur **Verarbeitung** der Tapete?

Ziehen Sie die richtigen Piktogramme ins Antwortfeld.

Auswahl:



Prüfen



Antwort:

Welche Symbole zeigen das Verfahren für das **Entfernen** der Wandbekleidung an?

Ziehen Sie die richtigen Piktogramme ins Antwortfeld.

Auswahl:

Antwort:



Prüfen

5. Tapetensymbole - Musteransatz und Verschiedenes

Es gibt Symbole, welche den Ansatz des Musters beschreiben. Welche sind das?
Ziehen Sie die richtigen Piktogramme ins Antwortfeld.

Auswahl:




Antwort:



Prüfen

Welche Symbole gehören **nicht** in die Kategorien „Wasser & Licht“, „Verarbeitung und Entfernen“, „Ansatz des Musters?“ oder „Pflegeeigenschaft“?
Ziehen Sie die Piktogramme, die „Spezialaussagen“ liefern, ins Antwortfeld.

Auswahl:



Antwort:

Prüfen

6. Tapetenkennzeichen - Vermischtes Quiz 1

Was bedeutet dieses Symbol?

- Die Tapete ist wasserbeständig.
- Die Tapete ist ausreichend lichtbeständig.
- Die Tapete ist gut lichtbeständig.
- Die Tapete verfügt über versetzte Ansätze.



Was zeigt Ihnen das Symbol mit mehreren Wasserlinien an?

- Die Tapete ist waschbeständig.
- Die Tapete ist für außen geeignet.
- Die Tapete ist nicht lichtbeständig.
- Die Tapete ist wasserbeständig.
- Die Tapete ist hochwaschbeständig.
- Die Tapete ist ansatzfrei.



7. Tapetenkennzeichen - Vermischtes Quiz 3


Welche Bedeutung hat das Symbol „vorgekleistert“?

- Die Tapete hat schon Kleister auf der Rückseite, der durch Wasser aktiviert wird.
- Der Kleister wird direkt auf die Wand aufgetragen.
- Die Tapete lässt sich trocken abziehen.
- Die Tapete eignet sich insbesondere für feuchte Räume.
- Die Tapete braucht keinen Rapport.



Was bedeutet dieses Symbol?

- Die Tapete ist nicht waschbeständig.
- Die Tapete lässt sich ohne Rückstände trocken von der Wand abziehen.
- Die Tapete hat einen versetzten Ansatz.
- Die Tapete braucht einen versetzten Ansatz.
- Die Tapete lässt sich nass entfernen.



8. Tapetenkennzeichen - Zuordnungsaufgabe

Ordnen Sie den richtigen Begriff dem leeren Textfeld zu, um die Aussage passend zu vervollständigen.



ermöglichen eine schnelle Orientierung zu Verarbeitung und Pflege einer Tapete.

Tapetensymbole

Die Chargennummern

<!-- data-randomize data-show-partial-solution --> Die Chargennummer wird auch



genannt. und kennzeichnet die



Anfertigungsnummer

Tapetennummer

Herstellungsserie

Produktionszahl

Die Anfertigungsnummer kennzeichnet die



einer Tapete.

Produktionszahl

Herstellungsserie



Quelle: HWK Dresden, Kay Deblitz



Quelle: Pixabay, geralt