

Textilpflege - Symbole




Jede Textilfaser und Stoffart benötigt eine besondere Behandlung. Pflegeetiketten sind die „Geheimschrift“ der Textilien-Hersteller. Sie enthalten wichtige Hinweise für die Reinigung und Bearbeitung. Die Textilpflegesymbole sind international standardisiert. Sie geben nicht nur Empfehlungen, sondern auch Einschränkungen wie „nicht bleichen“ an.

Im Alltag eines Raumausstatters ist es unerlässlich, die kleinen Symbole zu entschlüsseln bzw. richtig an gefertigte Arbeiten anzubringen.

Testen Sie, ob Sie sich bereits gut in den Textilpflegesymbolen auskennen!

Viel Erfolg!



**Bitte von links
bügeln**

Quelle: <https://commons.wikimedia.org/wiki/File:Textilpflegesymbole.svg>

1. Textilpflegesymbole verstehen

Was versteht man unter textilen Artikeln?

Setzen Sie den jeweils richtigen Begriff an die passende Stelle.

+, Stückware und konfektionierte Produkte mit einem Gewichtsanteil an + von mindestens +, einschließlich nichttextiler Bestandteile.

Garn Textilfasern 55% 80%

Welche fünf Kategorien bilden die grundlegenden Pflegesymbole auf Textilien?

Ziehen Sie die richtigen Begriffe ins Antwortfeld.

Auswahl:

Antwort:

Schleudern

Verpacken

Bügeln

Bleichen

Trocknen

Waschen

Professionelle Textilpflege

Nähen

Färben

Prüfen

2. Bügeln und Pressen

Hier geht es um eine Definition.

Setzen Sie den jeweils richtigen Begriff an die passende Stelle.

Bügeln und + ist ein Vorgang, der am textilen Artikel mit einem geeigneten Gerät unter

Einsatz von +, Druck und ggf. + zur Wiederherstellung seiner Form und seines

Erscheinungsbildes durchgeführt wird.

Pressen

Bleichen

chemischen Substanzen

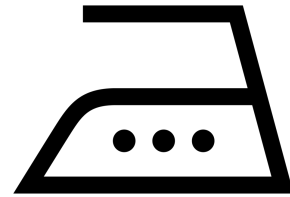
Wärme

Dampf

Aktivsauerstoff


Was bedeutet dieses Symbol?

- Bügeln mit einer Höchsttemperatur der Bügeleisensole von 210 Grad
- Bügeln mit einer Höchsttemperatur der Bügeleisensole von 160 Grad
- Bügeln mit einer Höchsttemperatur der Bügeleisensole von 210 Grad - ohne Dampf
- Bügeln mit Pressstärke 3



Was bedeutet dieses Symbol?

- Bügeln mit einer Höchsttemperatur der Bügeleisensole von 120 Grad - Dampf kann irreparable Schäden verursachen
- Bügeln mit einer Höchsttemperatur der Bügeleisensole von 180 Grad - ohne Dampf
- Bügeln mit einer Pressstärke 1 - ohne Dampf
- Bügeln nicht erlaubt



3. Waschen


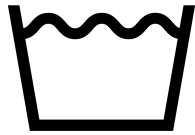

Welches Symbol steht für Waschen?

Ziehen Sie das richtige Piktogramm ins Antwortfeld.

Auswahl:

Antwort:






Prüfen


Was bedeutet dieses Symbol?

- Handwäsche - max. 30 Grad
- Handwäsche - Umgebungstemperatur
- Handwäsche - max. 40 Grad
- Maschinenwäsche - Schonprogramm



Was bedeutet dieses Symbol?

- max. Waschtemperatur 60 Grad - nur 1x Schleudern
- max. Waschtemperatur 60 Grad - schonender Prozess
- 2x Waschen bei 60 Grad
- Waschtemperatur mindestens 60 Grad




4. Bleichen ✨

Welche Aussagen zum Bleichen sind richtig?

- Ein Bleichaktivator ist ein Mittel, das Bleichen bei niedrigen Temperaturen ermöglicht.
- Bleichen kann vor, während oder nach dem Waschen durchgeführt werden.
- Bleichen wird eingesetzt, um Schmutz und Flecken besser zu entfernen.
- Wenn Bleichen erlaubt ist, ist es immer durchzuführen, damit der Stoff weiß bleibt.
- Die Bleichsymbole sind entweder dreieckig oder viereckig.


Was bedeutet dieses Symbol?

- Es ist nur Sauerstoffbleiche zulässig.
- Bleichen ist max. aller 3 Monate zulässig.
- Es ist nur Chlorbleiche zulässig.
- Bleichen ist vorab an einer unauffälligen Stelle zu probieren.



Was bedeutet dieses Symbol?

- Chlor- oder Sauerstoffbleiche ist zulässig.
- Bleichen ist im Wäschetrockner möglich.
- Symbol für „haushaltsüblicher Wäschetrockner“.
- Bleichen ist nur in der Waschmaschine möglich.




5. Trocknen 👗

Welche Symbole stehen für das Trocknen im Wäschetrockner?
Ziehen Sie die richtigen Piktogramme ins Antwortfeld.

Auswahl:


Antwort:



Prüfen

Was bedeutet dieses Symbol?

- Es darf nur Wäsche einer Stoffart zusammen im Trockner getrocknet werden.
- Die Wäsche darf nur bei niedrigen Temperaturen getrocknet werden.
- Die Wäsche ist im tropfnassen Zustand zu trocknen.
- Die Wäsche ist auf der Leine zu trocknen.




6. Professionelle Textilpflege

**Welches Symbol steht für die Professionelle Nassreinigung?
Ziehen Sie das richtige Piktogramm ins Antwortfeld.**

Auswahl:

Antwort:



Prüfen

Was bedeutet dieses Symbol?

- Trocknen im Wäschetrockner
- Professionelle Trockenreinigung mit Perchloroethylen, Dibutoxymethan und Kohlenwasserstoffen - schonend
- Professionelle Nassreinigung
- Professionelle Trockenreinigung nur mit Kohlenwasserstoffen



Zusatz

In welcher standardisierten Reihenfolge sind die Pflegesymbole auf einem Etikett anzubringen?

Ziehen Sie die Wörter in die richtige Reihenfolge.

Bügeln

Trocknen

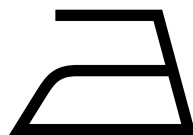


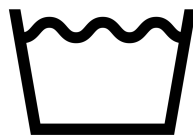

Professionelle Textilpflege

Bleichen

Waschen

Prüfen

Ziehen Sie die Zeichen in die richtige Reihenfolge.



Prüfen

Geschafft! 🙌



Quelle: Pixabay, geralt