

Überprüfen Sie Ihr Wissen zu den Holzarten II

Teil 2



Quelle: Pixabay, Detmold

Bestimmen Sie die Holzarten als Laub- oder Nadelholz

Quelle aller Holz-Abbildungen: <https://holzvomfach.de/fachwissen-holz/holz-abc/> bzw. HWK Dresden, Florian Riefling

Laubholz	Nadelholz	
<input type="radio"/>	<input type="radio"/>	<div data-bbox="917 353 1061 389" data-label="Text">Weißtanne</div> <div data-bbox="1066 277 1214 479" data-label="Image"> </div>
<input type="radio"/>	<input type="radio"/>	<div data-bbox="917 598 1002 633" data-label="Text">Buche</div> <div data-bbox="1007 517 1129 719" data-label="Image"> </div>
<input type="radio"/>	<input type="radio"/>	<div data-bbox="917 835 992 871" data-label="Text">Eiche</div> <div data-bbox="997 754 1077 956" data-label="Image"> </div>
<input type="radio"/>	<input type="radio"/>	<div data-bbox="917 1072 1002 1108" data-label="Text">Fichte</div> <div data-bbox="1007 992 1155 1193" data-label="Image"> </div>
<input type="radio"/>	<input type="radio"/>	<div data-bbox="917 1312 1002 1348" data-label="Text">Kiefer</div> <div data-bbox="1002 1232 1145 1433" data-label="Image"> </div>
<input type="radio"/>	<input type="radio"/>	<div data-bbox="917 1552 1002 1588" data-label="Text">Ahorn</div> <div data-bbox="1007 1471 1145 1673" data-label="Image"> </div>

Zu welcher Holzart gehört folgende Beschreibung?

Hinweis: Es können mehrere Antworten richtig sein.

Dieses Holz besitzt einen hohen Harzgehalt, oft mit sichtbaren Harzkanälen.
Es kann in der Regel für Innen- und Außengestaltungen eingesetzt werden.
Es ist ein typisch deutsches Bauholz.

- Fichte
- Kiefer
- Tanne
- Linde

Welche Hölzer sind typischerweise hell in der Farbe?

- Ahorn
- Mahagonie
- Nussbaum
- Fichte



Quelle: Pixabay, Detmold

Welche Holzarten haben keine Harzkanäle?

Ziehen Sie alle richtigen Antworten in die Box.

Auswahl:

Robinie

Lärche

Fichte

Douglasie

Edelkastanie

Tanne






Nussbaum

Antwort:

Entscheiden Sie, welche Holzarten eher hart oder weich sind

Die Verarbeitung und auch das Einsatzgebiet von Holz ist davon abhängig, ob es sich um weiches oder hartes Holz handelt.

Quelle aller Holz-Abbildungen: <https://holzvomfach.de/fachwissen-holz/holz-abc/> bzw. HWK Dresden, Florian Riefling

Hartholz	Weichholz	
<input type="radio"/>	<input type="radio"/>	Edelkastanie 
<input type="radio"/>	<input type="radio"/>	Linde 
<input type="radio"/>	<input type="radio"/>	Schwarzerle 
<input type="radio"/>	<input type="radio"/>	Ulme (auch Ruster) 
<input type="radio"/>	<input type="radio"/>	Esche 

Holzarten und ihre Verwendungsmöglichkeiten

Hinweis: Es können mehrere Antworten richtig sein.

Welche der genannten Holzarten sind typisch für „rustikale“, wetterfeste Gartenmöbel?

- Kirschbaum
- Lärche
- Robinie
- Birne
- Eiche



Quelle: Pixabay, Hans

Auf welche Holzart treffen die Aussagen zu?

ist wegen seiner auffälligen Fladerung (markante schmale Markstrahlen) und Härte beliebt für hochwertige Böden und rustikale Möbel.

Holz - seine Eigenschaften - seine Verwendung

Hinweis: Es können mehrere Antworten richtig sein.

Eschenholz wird aufgrund seiner Härte, Zähigkeit und Elastizität vielseitig eingesetzt.

Welche Verwendungszwecke sind richtig?

- Spanplatten für Möbelindustrie
- Bootsbau
- Papierherstellung
- Musikinstrumente
- Werkzeugstiele
- Skier
- Brennholz

Welche Holzart ist gemeint?

Dieses Holz wird aufgrund seiner Witterungsbeständigkeit und Langlebigkeit geschätzt. Besonders gern wird es für Fassadenverkleidungen und Terrassen im Außenbereich eingesetzt. Es ist harzhaltig.

- Fichte
- Lärche
- Tanne
- Kiefer

Geschafft! 🙌



Quelle: Pixabay, geralt