

Gefahrstoffe im Tischlerhandwerk

Willkommen!


Der Umgang mit Gefahrstoffen ist im Tischlerhandwerk fester Bestandteil des Arbeitsalltags, zum Beispiel beim Arbeiten mit Lacken, Leimen oder Reinigungsmitteln. Um sich selbst und andere zu schützen, ist es entscheidend, die Kennzeichnungen und Symbole dieser Stoffe zu kennen und richtig zu deuten. Dieses Quiz unterstützt Sie dabei, Ihr Wissen zu überprüfen und zu festigen.



Rein Sikk, CC BY-SA 3.0 <https://creativecommons.org/licenses/by-sa/3.0>, via Wikimedia Commons

1. Wie sehen Gefahrstoffzeichen typischerweise aus?

- Weiße Raute, mit rotem Rand und schwarzem Symbol
- Blaues Quadrat mit weißem Symbol
- Gelbes Dreieck mit schwarzem Symbol
- Grünes Rechteck mit weißem Symbol



2. Dieses Symbol steht für:



- Explosiv
- Umweltgefährlich
- Giftig oder sehr giftig

3. Wofür steht dieses Symbol?




- Oxidierend
- Entzündlich
- Ätzend / Reizend


4. Lacke und Lösungsmittel sind häufig...

- Explosiv
- Brennbar / leicht entzündlich
- Nicht kennzeichnungspflichtig

5. Welches Symbol warnt vor Krebsrisiko?



6. Welches Symbol bedeutet „brandfördernd“?



7. Ordnen Sie das Symbol der richtigen Bedeutung zu?

			
<input type="checkbox"/>	<input type="checkbox"/>	<input type="checkbox"/>	Enthält Gas unter hohem Druck
<input type="checkbox"/>	<input type="checkbox"/>	<input type="checkbox"/>	Unterstützt die Verbrennung anderer Stoffe
<input type="checkbox"/>	<input type="checkbox"/>	<input type="checkbox"/>	Kann die Gesundheit bei längerem Kontakt beeinträchtigen
<input type="checkbox"/>	<input type="checkbox"/>	<input type="checkbox"/>	Kann sich ohne Zündquelle selbst entzünden
<input type="checkbox"/>	<input type="checkbox"/>	<input type="checkbox"/>	Kann schwere Haut- oder Augenschäden verursachen

8. Welche Stoffe sind mit diesem Zeichen gekennzeichnet?



- Stoffe, die bei Hitze leicht explodieren
- Materialien, die elektrischen Strom leiten
- Chemikalien, die Pflanzen und Tiere im Wasser gefährden können
- Holzstaub aus der Werkstatt
- Gasbehälter mit hohem Druck

9. Welche Schutzmaßnahmen sind bei Stoffen mit folgendem Zeichen zu ergreifen?



- Stoffe in geschlossenen Systemen verwenden und Dämpfe absaugen
- Regelmäßige ärztliche Vorsorgeuntersuchungen einplanen
- Kontakt möglichst vermeiden und nur mit geeigneten Schutzhandschuhen arbeiten
- Tragen von Atem-, Haut- und Augenschutz sowie Arbeiten in gut belüfteten Bereichen
- Nur bei starkem Regen im Freien verwenden

Fülle den Lückentext aus.

Im Tischlerhandwerk kommen häufig Stoffe wie Lacke und zum Einsatz, die Gefahrstoffe enthalten können. Besonders wichtig ist es, beim Arbeiten mit Gefahrstoffen immer auf die zu achten. Viele dieser Stoffe sind leicht und erfordern besondere Vorsicht. Zur sicheren Anwendung gehört auch das Tragen von bei direktem Kontakt.

Vielen Dank! 🙌

Sie haben das Quiz erfolgreich absolviert. Sie können weiterführendes Materialien auf den Seiten der BGHM und der Berufsgenossenschaften einsehen.