

Link zu LiaScript

course on LiaScript

Diese Datei ist automatisch generiert und enthält Makros für die DiAgnostiK-Bilder der Gewerke.

Anleitung

Der Befehl zum einbinden eines Bildes lautet `@<Bereich>.<Name>(Größe)`. Hängt man statt der Größe `.src` an, so wird der Link zum Bild angezeigt. `@<Bereich>.<Name>.src`

- Der Bereich ist der Ordnername, in dem sich das Bild befindet.
- Der Name ist der Dateiname ohne Endung.
- Die Größe ist in Zeilen angegeben, die das Bild hoch sein soll.

Alle Bilder sowie ihre Bereiche und die Befehle um sie zu laden sind in den Tabellen weiter unten abgebildet.

Die Anzeige benötigt LiaScript!

Beispiel

```
@Trocknersymbole.Nicht-trommeltrocknen(10)
```

```
@Trocknersymbole.Nicht-trommeltrocknen(10)
```

```
@Trocknersymbole.Nicht-trommeltrocknen.src
```

```
@Trocknersymbole.Nicht-trommeltrocknen.src
```

Bereiche und Befehle

Im Nachfolgenden sind alle Bilder aller Bereiche und passende Befehle aufgelistet, die in dieser Sammlung enthalten sind.

Bleichsymbole

© by GINETEX GERMANY, www.ginetex.de

mit `@Bleichsymbole.license` kann der Text ausgegeben werden.

Bildquellen: © by GINETEX GERMANY, www.ginetex.de


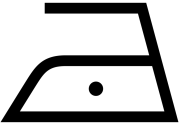
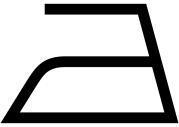



Bild	Name	Befehl
	<i>Chlor oder Sauerstoffbleichen</i>	<code>@Bleichsymbole.Chlor_oder_Sauerstoffbleichen(10)</code>
	<i>Nicht bleichen</i>	<code>@Bleichsymbole.Nicht_bleichen(10)</code>
	<i>Nur Sauerstoffbleichen</i>	<code>@Bleichsymbole.Nur_Sauerstoffbleichen(10)</code>

Buegelsymbole

© by GINETEX GERMANY, www.ginetex.de

mit `@Buegelsymbole.license` kann der Text ausgegeben werden.

Bildquellen: © by GINETEX GERMANY, www.ginetex.de








Bild	Name	Befehl
	<i>Buegeln geringe Temperatur ohne Dampf</i>	<code>@Buegelsymbole.Buegeln_geringe_Temperatur_ohne_Dampf(10)</code>
	<i>Buegeln geringe Temperatur</i>	<code>@Buegelsymbole.Buegeln_geringe_Temperatur(10)</code>
	<i>Buegeln Grundsymbol</i>	<code>@Buegelsymbole.Buegeln_Grundsymbol(10)</code>
	<i>Buegeln hohe temperatur</i>	<code>@Buegelsymbole.Buegeln_hohe_temperatur(10)</code>
	<i>Buegeln mittlere Temperatur</i>	<code>@Buegelsymbole.Buegeln_mittlere_Temperatur(10)</code>
	<i>buegeln nicht erlaubt</i>	<code>@Buegelsymbole.buegeln_nicht_erlaubt(10)</code>

Reinigungssymbole

© by GINETEX GERMANY, www.ginetex.de

mit `@Reinigungssymbole.license` kann der Text ausgegeben werden.

Bildquellen: © by GINETEX GERMANY, www.ginetex.de

Bild	Name	Befehl
	<i>Nicht Nassreinigen</i>	<u>@Reinigungssymbole.Nicht_Nassreinigen(10)</u>
	<i>Nicht Trockenreinigen</i>	<u>@Reinigungssymbole.Nicht_Trockenreinigung(10)</u>
	<i>Professionelle Nassreinigung schonend</i>	<u>@Reinigungssymbole.Professionelle_Nassreinigung_schonend(10)</u>
	<i>Professionelle Nassreinigung sehr schonend</i>	<u>@Reinigungssymbole.Professionelle_Nassreinigung_sehr_schonend(10)</u>
	<i>Professionelle Nassreinigung</i>	<u>@Reinigungssymbole.Professionelle_Nassreinigung(10)</u>
	<i>Professionelle Reinigung Grundsymbol</i>	<u>@Reinigungssymbole.Professionelle_Reinigung_Grundsymbol(10)</u>
	<i>Trockenreinigung mit Kohlenwasserstoffloesungsmittel schonend</i>	<u>@Reinigungssymbole.Trockenreinigung_mit_Kohlenwasserstoffloesungsmittel_schonend(10)</u>








	<i>Trockenreinigung mit Kohlenwasserstoffloesungsmittel</i>	<code>@Reinigungssymbole. Trockenreinigung_mit _Kohlenwasserstofflo esungsmittel(10)</code>
	<i>Trockenreinigung mit Perchlorethylen schonend</i>	<code>@Reinigungssymbole. Trockenreinigung_mit _Perchlorethylen_sch onend(10)</code>
	<i>Trockenreinigung mit Perchlorethylen sehr schonend</i>	<code>@Reinigungssymbole. Trockenreinigung_mit _Perchlorethylen_seh r_schonend(10)</code>
	<i>Trockenreinigung mit Perchlorethylen</i>	<code>@Reinigungssymbole. Trockenreinigung_mit _Perchlorethylen(10)</code>







Trocknersymbole

© by GINETEX GERMANY, www.ginetex.de

mit `@Trocknersymbole.license` kann der Text ausgegeben werden.

Bildquellen: © by GINETEX GERMANY, www.ginetex.de

Bild	Name	Befehl
	<i>Nicht Trommeltrocknen</i>	<u>@Trocknersymbole.Nicht_Trommeltrocknen(10)</u>
	<i>Trocknen Grundsymbol</i>	<u>@Trocknersymbole.Trocknen_Grundsymbol(10)</u>
	<i>Trocknen Liegend im Schatten Tropfnass</i>	<u>@Trocknersymbole.Trocknen_Liegend_im_Schatten_Tropfnass(10)</u>
	<i>Trocknen Liegend im Schatten</i>	<u>@Trocknersymbole.Trocknen_Liegend_im_Schatten(10)</u>
	<i>Trocknen Liegend Tropfnass</i>	<u>@Trocknersymbole.Trocknen_Liegend_Tropfnass(10)</u>
	<i>Trocknen Liegend</i>	<u>@Trocknersymbole.Trocknen_Liegend(10)</u>
	<i>Trocknen Waescheleine im Schatten Tropfnass</i>	<u>@Trocknersymbole.Trocknen_Waescheleine_im_Schatten_Tropfnass(10)</u>








	<i>Trocknen Waescheleine im Schatten</i>	@Trocknersymbole.Trocknen_Waescheleine_im_Schatten(10)
	<i>Trocknen Waescheleine Tropfnass</i>	@Trocknersymbole.Trocknen_Waescheleine_Tropfnass(10)
	<i>Trocknen Waescheleine</i>	@Trocknersymbole.Trocknen_Waescheleine(10)
	<i>Trommeltrocknen Grundsymbol</i>	@Trocknersymbole.Trommeltrocknen_Grundsymbol(10)
	<i>Trommeltrocknen niedrige Temperatur</i>	@Trocknersymbole.Trommeltrocknen_niedrige_Temperatur(10)
	<i>Trommeltrocknen normale Temperatur</i>	@Trocknersymbole.Trommeltrocknen_normale_Temperatur(10)





Waschsymbole

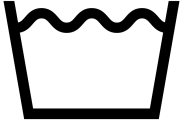
© by GINETEX GERMANY, www.ginetex.de

mit [@Waschsymbole.license](#) kann der Text ausgegeben werden.

Bildquellen: © by GINETEX GERMANY, www.ginetex.de

Bild	Name	Befehl
	<i>Handwaesche max 40 grad</i>	<code>@Waschsymbole.Handwaesch e_max_40_grad(10)</code>
	<i>Handwaesche Umgebungstemperatur</i>	<code>@Waschsymbole.Handwaesch e_Umgebungstemperatur(10)</code>
	<i>Nicht Waschen</i>	<code>@Waschsymbole.Nicht_Wasc hen(10)</code>
	<i>waschen bei max 30 grad schonend</i>	<code>@Waschsymbole.waschen_be i_max_30_grad_schonend(10)</code>
	<i>waschen bei max 30 grad sehr schonend</i>	<code>@Waschsymbole.waschen_be i_max_30_grad_sehr_schone nd(10)</code>
	<i>waschen bei max 30 grad</i>	<code>@Waschsymbole.waschen_be i_max_30_grad(10)</code>
	<i>waschen bei max 40 grad schonend</i>	<code>@Waschsymbole.waschen_be i_max_40_grad_schonend(10)</code>

	<p><i>waschen bei max 40 grad sehr schonend</i></p>	<p><u>@Waschsymbole.waschen_be</u> <u>i_max_40_grad_sehr_schone</u> <u>nd(10)</u></p>
	<p><i>waschen bei max 40 grad</i></p>	<p><u>@Waschsymbole.waschen_be</u> <u>i_max_40_grad(10)</u></p>
	<p><i>waschen bei max 50 grad schonend</i></p>	<p><u>@Waschsymbole.waschen_be</u> <u>i_max_50_grad_schonend(10</u> <u>)</u></p>
	<p><i>waschen bei max 50 grad</i></p>	<p><u>@Waschsymbole.waschen_be</u> <u>i_max_50_grad(10)</u></p>
	<p><i>waschen bei max 60 grad schonend</i></p>	<p><u>@Waschsymbole.waschen_be</u> <u>i_max_60_grad_schonend(10</u> <u>)</u></p>
	<p><i>waschen bei max 60 grad</i></p>	<p><u>@Waschsymbole.waschen_be</u> <u>i_max_60_grad(10)</u></p>
	<p><i>waschen bei max 70 grad</i></p>	<p><u>@Waschsymbole.waschen_be</u> <u>i_max_70_grad(10)</u></p>
	<p><i>waschen bei max 95 grad</i></p>	<p><u>@Waschsymbole.waschen_be</u> <u>i_max_95_grad(10)</u></p>



Waschen Grundsymbol

@Waschsymbole.Waschen_Gr
undsymbol(10)